





# VWE

bureau voor  
voertuigdocumentatie  
en -informatie

## Handleiding VWE-advertentiemanager

*Versie 1.1*

*Oktober 2011*



**TOEGANKELIJK - INNOVATIEF - OPLOSSINGSGERICHT**



---

## Inhoudsopgave

<b>VWE-advertentiemanager</b> .....	<b>3</b>
<b>1. Inloggen</b> .....	<b>3</b>
<b>2. Advertentie opmaken</b> .....	<b>3</b>
2.1. Voertuig samenstellen .....	3
2.1.1. Bestaand kenteken .....	3
2.1.2. Handmatig samenstellen .....	3
2.1.3. Uitvoering kiezen en advertentietitel maken.....	4
2.1.4. Overige voertuiggegevens .....	4
2.1.5. Accessoires selecteren.....	4
2.2. Foto's uploaden en sorteren .....	4
2.3. Advertentietekst schrijven.....	5
<b>3. Advertentiebeheer</b> .....	<b>7</b>
3.1. Advertenties .....	7
3.1.1. Zoeken en Filteren .....	7
3.1.2. 'Meer informatie' pop-up scherm .....	8
3.1.3. Verwijderen .....	8
3.1.4. Marktplaats.nl statistieken .....	8
3.2. Portals.....	9
3.2.1. Advertenties plaatsen of verwijderen.....	9
3.3. Statistieken .....	9
3.4. Holding.....	9



# VWE-advertentiemanager

Met het VWE-advertentiemanager kunt u gemakkelijk uw voertuigen adverteren op de portals waarop u bent aangesloten. U stelt zelf de advertentie samen en VWE zorgt ervoor dat deze op alle geselecteerde portals wordt geadverteerd.

VWE ondersteunt momenteel meer dan 50 portals. Dit zijn de grotere portals zoals Marktplaats.nl, AutoTrack.nl en AutoTrader.nl maar ook lokale portals zoals AutoZeeland.nl. Daarnaast ondersteunt VWE een aantal portals die zich focussen op de export (o.a. Mobile.de en Exportwagen.eu). De lijst met portals die door VWE worden ondersteund worden bijna maandelijks uitgebreid en kunt u vinden bij de adverteerinstellingen in het VWE-dienstenplatform.

## 1. Inloggen

- ➔ Log in op het VWE-dienstenplatform via <https://diensten.vwe.nl>. Klik in de groene werkbalk op 'In- en verkoop'. Kies vervolgens 'Adverteren voertuig'.

The screenshot shows the VWE dashboard interface. At the top left is the VWE logo. To its right is a search bar with the text 'Nieuws: Storing NAP'. Below the logo is a navigation menu with items: 'Mijn VWE', 'Nieuwe producten', 'In- en verkoop', 'Werkplaats', 'Management', 'Export', 'Import', and 'Instelling'. The 'In- en verkoop' menu is expanded, showing a list of options: 'ORB Registratie Bedrijfsvoorraad', 'TV Tenaamstellen Voertuig', 'Opvragen APK vervaldatum', 'NAP Nationale Autopas', 'AutoLOG', 'KRB Kenteken Registratie Beheer', 'BPM Calculator', 'Taxeren', 'Adverteren voertuig', 'Adverteren auto-onderdelen', 'Voorraad', and 'Uitgebreide voertuiginformatie'. The 'Adverteren voertuig' option is highlighted, and a sub-menu is visible with options: 'Adverteren vanuit actielijst', 'Adverteren voertuig', 'Advertentiebeheer', and 'Naar AutoVeiling.nl'. On the left side of the dashboard, there is a search bar with a 'Zoek' button and a 'Voertuigdossier (€)' section. Below that is a 'Kentekeninformatie' section with a list of fields: 'Kenteken', 'Voertuigsoort', 'Merk', 'Model', 'Kleur', 'Status', 'Brandstof', 'Aantal cilinders', and 'Cilinderinhoud'.

## 2. Advertentie opmaken

### 2.1. Voertuig samenstellen

Naast een voertuig adverteren vanuit uw bedrijfsvoorraad of na een taxatie kunt u ook een advertentie opmaken via een bestaand kenteken of door een voertuig handmatig samen te stellen van. Zie hieronder de uitleg voor beide manieren.

#### 2.1.1. Bestaand kenteken

Voer in de kentekenbox het kenteken van het te adverteren voertuig in en druk op 'zoek'. Daarna openen de velden 'Uitvoering', 'Overige Voertuiggegevens' en 'Accessoires' en wordt alle bekende informatie van het opgegeven kenteken ingevuld.

#### 2.1.2. Handmatig samenstellen

Vul de velden 'Voertuigsoort', 'Merk', 'Model' en 'Bouwjaar' in. Vervolgens klapt het veld 'Uitvoering' uit en kunt u hier de juiste uitvoering selecteren.



### 2.1.3. Uitvoering kiezen en advertentietitel maken

Als het 'Voertuigsoort', 'Merk', 'Model' en 'Bouwjaar' bekend is verschijnt er een lijst van mogelijke uitvoeringen. Staat de juiste uitvoering niet in de lijst? Klik dan op de link [Toon alle uitvoeringen](#). Hier worden alle uitvoeringen getoond die bekend zijn bij het opgegeven merk en model.

TIP!: de uitvoering is na het selecteren ook nog handmatig aanpasbaar, veel portals nemen dit veld over als advertentietitel! Vul hier bijvoorbeeld ook belangrijke accessoires in waardoor het voertuig meer aandacht trekt.

### 2.1.4. Overige voertuiggegevens

In dit veld worden alle overige gegevens van het voertuig getoond. Dit is informatie die bekend is bij de RDW aangevuld met fabrieksinformatie. De meeste velden zijn ook handmatig aanpasbaar.

TIP!: niet alle velden worden automatisch ingevuld. Vergeet bijvoorbeeld niet de kilometerstand van de auto in te vullen.

### 2.1.5. Accessoires selecteren

Nadat u een uitvoering heeft geselecteerd, toont het systeem de bijhorende accessoires.

Via een koppeling met de fabrikant zien wij welke accessoires er in de ingevoerde uitvoering zitten. Deze worden hierdoor automatisch getoond. In de standaardlijst kunt u ook zelf accessoires invullen en toevoegen.

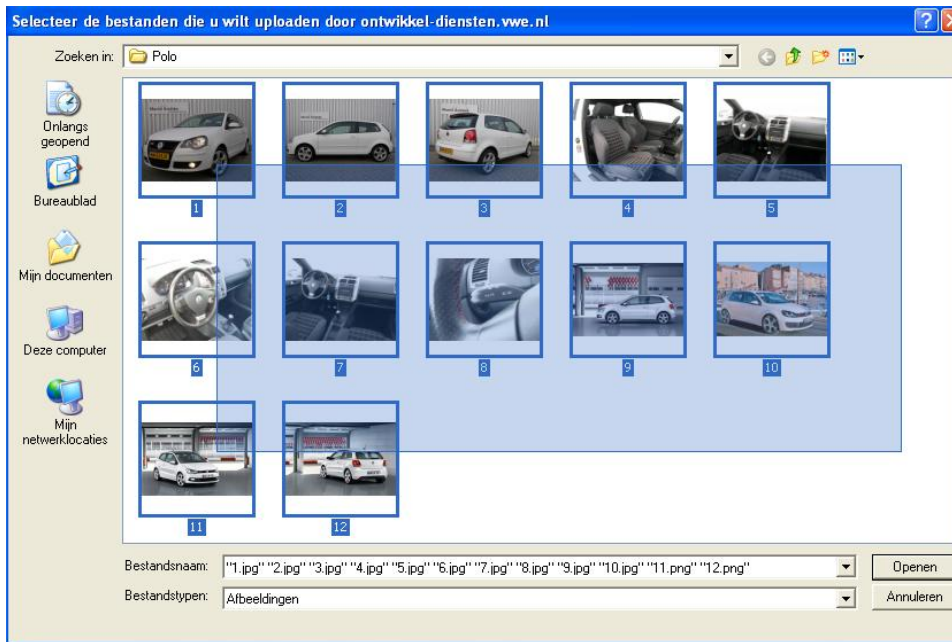
Alle handmatig toegevoegde accessoires in deze lijst worden opgeslagen in uw profiel.

## 2.2. Foto's uploaden en sorteren

Het is mogelijk om meerdere foto's in één keer te up loaden. Dit kan op twee manieren in het uploadscherm.

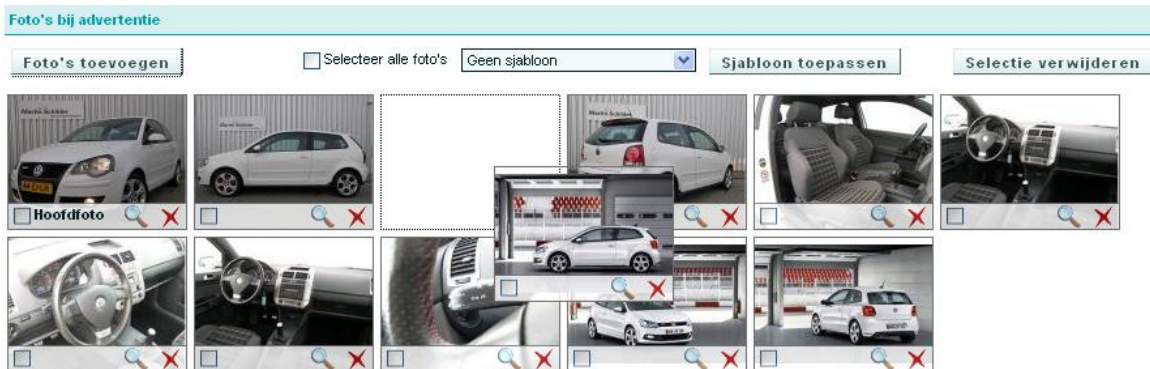
Het is mogelijk om meerdere foto's in één keer te uploaden. Dit kan op drie manieren in het uploadscherm:

- 1) Klik een foto aan (de eerste). Druk daarna de Shift-toets in en houd deze ingedrukt. Klik daarna een andere foto aan (de laatste die u wenst)  
Behalve de eerste en laatste foto worden alle tussenliggende foto's ook geupload.
- 2) Houd de Ctrl-toets ingedrukt en klik één voor één op de gewenste foto's.
- 3) Sleep met de linkermuisknop en selecteer zo een aantal foto's (zie afbeelding hieronder).  
Desgewenst kunt u om meerdere 'gebieden' aan foto's te selecteren, hierbij de Shift of Ctrl-toets ingedrukt houden.



Hierna drukt u op 'Openen' en de foto's worden geupload. Let op! Hier is [Adobe Flash](#) voor nodig. Als dit programma niet is geïnstalleerd op uw pc, kunt u altijd één voor één de foto's uploaden.

De volgorde van uw foto's verandert u door met de rechtermuisknop op de foto te klikken. Houd nu de rechtermuisknop ingedrukt, sleep de foto naar de gewenste plaats en laat de knop los (dit principe heet 'drag and drop'). De foto staat nu op de gewenste plaats.



**Tip!** de hoofdfoto wordt als eerste doorgestuurd naar de portals en wordt hierdoor bekeken. Toon hier de aantrekkelijkste foto van het voertuig. Bijvoorbeeld een foto waar de auto volledig opstaat.

## 2.3. Advertentietekst schrijven

Het maximaal aantal tekens per advertentietekst verschillend per portal. Als u op één van de grotere betaalde portals\* in Nederland adverteert, ziet u naast het tekstveld het logo en het aantal resterende tekens voor de betreffende portals. Naarmate u de advertentietekst typt, lopen deze logo's vol. Als het logo rood is geworden, komt de tekst niet volledig op die portal te staan. Ook telt het aantal tekens af. U ziet dus steeds hoeveel tekens u nog kunt typen per portal. Als er teveel tekens getypt zijn, wordt hier aangegeven hoeveel dit er zijn.

\*bron STIR cijfers



## Advertentietekst

Snel invoegen: [Standaard advertentietekst](#) | [Standaard bedrijfstekst](#)

Zeer unieke BMW X5 35d High Exe Aut. met M-Sportpakket. Zeer geringe km-stand, maar 56.000 km. O.a. voorzien van Adaptive Drive, active frontsteering, elek.panoramadak, achteruitrijcamera, leder, comfortstoelen, groot navi, blue-tooth, bi-xenon, 20 inch 1m wielset, Hifi Professional Sound, zonneschermen achter, blanke raam- en dakreling, comfortopening met key-less Go, klasse 5 alarm, elek.spiegelpakket. Zeer compleet, nieuwprijs ca € 124.000,- Bel voor info of een voorstel: 072-5760000

	(onbeperkt aantal tekens)
	(509 tekens resterend)
	(91 tekens teveel)
	(509 tekens resterend)

\*In dit geval komt de advertentietekst niet volledig op de Autotelegraaf te staan. Marktplaats.nl komt altijd boven aan te staan en kent geen restricties aan het aantal tekens.

Hierbij een overzicht van de portals met daarbij het aantal tekens:

- Marktplaats (onbeperkt)
- AutoTrader (2.000 tekens)
- AutoTrack (1.000 tekens)
- AutoTelegraaf (700 tekens)
- AutoScout (1.000 tekens)



## 3. Advertentiebeheer

In het scherm Advertentiebeheer worden alle voertuigen getoond die op minimaal één portal geadvertiseerd staan. Advertentiebeheer is onderverdeeld in 4 tabbladen:

- Advertenties
- Portals
- Statistieken
- Holding (optioneel)

### 3.1. Advertenties

#### Advertentiebeheer voertuig

Advertenties | Portals | Statistieken

Zoeken

[Nieuwe advertentie](#)  
[Overzicht exporteren](#)

**Filteren op:**

Vraagprijs van/tot  
  
  
**Prijs aanpassen**

Bouwjaar  
 Portal  
 Merk  
 NAP-weblogo  
 Verwijderen na  
tenaamstelling

**Overzicht (137)**

Verwijderen - Niet gesorteerd -

Alfa Romeo (5)					
<input type="checkbox"/>		<a href="#">Alfa Romeo 159 Sportwagon 1.9 JTD 150 pk Distinctive</a> 06-TF-JR   Handgeschakeld   Diesel Advertentie nummer: 6660788 <a href="#">Opties wijzigen</a>   <a href="#">Overzicht tonen</a>	€ 10.950	159.650 km	2MARKTPLAATS <sup>ss</sup> <a href="#">Direct omhoog plaatsen</a> Dagen resterend: 26   Pagina: 51 Bekeken: 144
<input type="checkbox"/>		<a href="#">Alfa Romeo 159 Sportwagon 1.9 JTD Distinctive</a> 23-TD-LJ   Handgeschakeld   Diesel Advertentie nummer: 6650650 <a href="#">Opties wijzigen</a>   <a href="#">Overzicht tonen</a>	€ 9.950	180.112 km	2MARKTPLAATS <sup>ss</sup> <a href="#">Direct omhoog plaatsen</a> Dagen resterend: 24   Pagina: 76 Bekeken: 122
<input type="checkbox"/>		<a href="#">Alfa Romeo 159 Sportwagon 1.9 JTD Business / vol leer</a> 36-XH-KH   Handgeschakeld   Diesel Advertentie nummer: 6592175 <a href="#">Opties wijzigen</a>   <a href="#">Overzicht tonen</a>	€ 11.450	154.006 km	2MARKTPLAATS <sup>ss</sup> <a href="#">Direct omhoog plaatsen</a> Dagen resterend: 24   Pagina: 76 Bekeken: 200
<input type="checkbox"/>		<a href="#">Alfa Romeo 147 1.6 Twin Spark Distinctive / 5drs</a> 81-JB-ZF   Handgeschakeld   Benzine Advertentie nummer: 6318570 <a href="#">Opties wijzigen</a>   <a href="#">Overzicht tonen</a>	€ 4.450	104.945 km	2MARKTPLAATS <sup>ss</sup> <a href="#">Direct omhoog plaatsen</a> Dagen resterend: 19   Pagina: 101 Bekeken: 301
<input type="checkbox"/>		<a href="#">Alfa Romeo 159 Sportwagon 1.9 JTD Business / vol leer</a> 08-TT-LH   Handgeschakeld   Diesel Advertentie nummer: 6150406 <a href="#">Opties wijzigen</a>   <a href="#">Overzicht tonen</a>	€ 11.950	134.154 km	2MARKTPLAATS <sup>ss</sup> <a href="#">Direct omhoog plaatsen</a> Dagen resterend: 30   Pagina: - Bekeken: -
Audi (5)					
<input type="checkbox"/>		<a href="#">Audi A4 Avant 1.9 TDI 115 pk Business / navigatie</a> 02-SN-JV   Handgeschakeld   Diesel Advertentie nummer: 6679524 <a href="#">Opties wijzigen</a>   <a href="#">Overzicht tonen</a>	€ 12.950	179.817 km	2MARKTPLAATS <sup>ss</sup> <a href="#">Direct herplaatsen</a>
<input type="checkbox"/>		<a href="#">Audi A3 1.6 Attraction Pro Line Business</a> 27-TR-GZ   Handgeschakeld   Benzine Advertentie nummer: 6665113 <a href="#">Opties wijzigen</a>   <a href="#">Overzicht tonen</a>	€ 10.950	153.109 km	2MARKTPLAATS <sup>ss</sup> <a href="#">Direct omhoog plaatsen</a> Dagen resterend: 19   Pagina: 101 Bekeken: 301
<input type="checkbox"/>		<a href="#">Audi A6 2.4 Business Automaat / full map navigatie</a> 37-SK-JT   Automaat   Benzine Advertentie nummer: 6650664 <a href="#">Opties wijzigen</a>   <a href="#">Overzicht tonen</a>	€ 17.950	99.997 km	2MARKTPLAATS <sup>ss</sup> <a href="#">Direct herplaatsen</a>

#### 3.1.1. Zoeken en Filteren

Links in uw scherm staan verschillende zoek- en filteropties. Hier is het o.a. mogelijk op kenteken te zoeken of te filteren op 'Prijs', 'Bouwjaar', 'Portal', 'Merk' en of het voertuig wel of geen NAP weblabel heeft.



### 3.1.2. 'Meer informatie' pop-up scherm

De hyperlink [Opties wijzigen](#) Toont nu een pop-up met daarin de optie om het verkocht sjabloon over de eerste foto te plaatsen en de functionaliteit verwijderen na tenaamstelling.

Als 'Verwijderen na tenaamstelling' geselecteerd is dan wordt een advertentie automatisch verwijderd na een tenaamstelling. Als deze NIET geselecteerd is dan zal hij altijd geadverteerd blijven staan tot dat deze handmatig verwijderd wordt.

Opties van advertentie wijzigen

Verwijderen na tenaamstelling [i](#)

Verkocht

Opslaan

De pop-up [Overzicht tonen](#) toont meer informatie over de advertentie

Volkswagen Polo 1.4-16V Trendline

Hoofdfoto

**Portals (dagen online)**  
Aanbodpagina.nl (22) | AD Autobedrijf (23) | Autogekeurd.nl (23) |  
Autogekocht.nl (23) | Autoroute.eu (42) | AutoScout24 (42) | Autotrack (42) |  
Autotrader (42) | Eigen website (42)

**Voertuiggegevens**  
€ 12.540 | Volkswagen | Polo | 1.4-16V Trendline | Hatchb. | 3 deuren |  
Handgeschakeld | Elektrisch | niet van toepassing | 1.390 cc 4 cil | 63 kw |  
970 kg

**Accessoires**  
Anti Blokkeer Systeem | afst. bed. voor centr. deurvergr. | Anti doorSlip  
Regeling | buitenspiegels elektrisch verstel- en verwarmbaar | bumpers in  
carrosseriekleur | centrale deurvergrendeling | airbag bestuurder en passagier |  
Electronic Brake Distribution | elektrische ramen voor | Electronic Stability  
Program | getint warmtewerend glas | achterbank neerklapbaar | airbag(s) side |  
stuurbevestiging snelheidsafhankelijk

### 3.1.3. Verwijderen

U kunt een advertentie verwijderen door deze te selecteren en onderaan de pagina op de button 'verwijderen' te klikken. U kunt zo ook meerdere advertenties tegelijk verwijderen.

### 3.1.4. Marktplaats.nl statistieken

Als u uw voertuig op Marktplaats.nl geadverteerd heeft staan, ziet u hoeveel keer de advertentie is bekeken, hoeveel dagen deze nog geadverteerd blijft staan en op welke pagina deze staat op Marktplaats.nl. Als u nu op [Direct omhoog plaatsen](#) klikt, wordt de advertentie omhoog geplaatst op Marktplaats.nl waardoor de advertentie weer op de eerste pagina te zien is.

Als de advertentie niet meer op Marktplaats.nl staat, ziet u nog wel hoe vaak de advertentie bekeken was. Wilt u nu het voertuig weer adverteren op Marktplaats.nl? Klik op [Direct Herplaatsen](#). De advertentie zal nu direct weer geadverteerd staan op Marktplaats.nl.

Als het voertuig nog niet geadverteerd staat op Marktplaats.nl, kunt u dit direct doen door op [Direct adverteren](#) te klikken.



## 3.2. Portals

In het tabblad 'Portals' kunt u snel en overzichtelijk zien welke advertenties u op een specifieke portal geadverteerd heeft staan. Ook kunt u hier zien welke advertenties u juist niet op de geselecteerde portal heeft staan. Tevens kunt u hier advertenties verwijderen van, of juist plaatsen op de portals.

### Advertentiebeheer

Advertenties Portals Statistieken

Hoe kan ik mijn advertenties op een portal beheren?

Autotrack (22)  Autotrader (22)  AutoXchange (21)  Eigen website (24)  Marktplaats (1)

Zoeken

[Overzicht exporteren](#)

Filteren op:

- Bouwjaar
- Merk

Autotrack | Portal: Autotrack (22)

Toon:  Alle advertenties  Wel op portal  Niet op portal

Opslaan - Niet gesorteerd -

<input type="checkbox"/>	Kenteken	Merk / Model	Bouwjaar	Advertentienummer
<input checked="" type="checkbox"/>	89-BJ-TZ 5041175	Renault Trafic 1.9 dCi L1 H1 60 KW	2003	
<input checked="" type="checkbox"/>	48-NP-HV 5038405	Suzuki Wagon R+ 1.3 GLX	2004	
<input type="checkbox"/>	50-LG-RN 5019354	BMW 3-serie 330d Executive	2003	
<input checked="" type="checkbox"/>	19-RD-VP 5014436	Audi A4 2.0 Pro Line	2005	
<input checked="" type="checkbox"/>	57-BT-BP 4976845	Renault Kangoo Express 1.5 dCi 55 Gr.Conf.L	2005	
<input type="checkbox"/>	02-DS-TK 4961839	Renault Scénic 1.4-16V RXE	1999	
<input type="checkbox"/>	25-RZ-LR 4952725	Volkswagen Fox 1.2 Optive	2005	
<input checked="" type="checkbox"/>	12-ZJ-ZJ 4934057	Seat Ibiza 1.2-12V Trendstyle	2008	
<input checked="" type="checkbox"/>	99-XD-VL 4932410	Seat Leon 1.9 TDI Sportstyle	2007	
<input checked="" type="checkbox"/>	RT-XN-15	Peugeot 306 1.4 XN	1997	

Opslaan

### 3.2.1. Advertenties plaatsen of verwijderen

Bovenin uw scherm klikt u op de portal waarvan u het overzicht wilt zien. U ziet nu alle advertenties die minimaal op één portal geadverteerd staan. Als een portal geselecteerd is () betekent het dat het voertuig geadverteerd staat op de geselecteerde portal. Is de advertentie niet geselecteerd () staat deze niet op de geselecteerde portal. Door de advertenties te selecteren of te deselecteren en vervolgens onderaan het scherm op opslaan te klikken worden de advertenties verwijderd of geplaatst op de portal. Op deze manier kunt u snel alle advertenties van een portal verwijderen of juist al uw advertenties op die ene portal plaatsen.

## 3.3. Statistieken

In dit overzicht ziet u uw advertenties met daarachter het aantal stadagen van het voertuig, hoe vaak de advertentie bekeken is op uw eigen website en hoe vaak deze is bekeken op Marktplaats.nl.

## 3.4. Holding

Mocht u ingelogd zijn als Holdingeigenaar dan kunt u in dit scherm filteren op vestiging. Zo kunt u bijvoorbeeld in het statistiekscherm alleen de vestigingen tonen die in een bepaald gebied liggen of een bepaald verband met elkaar hebben.